

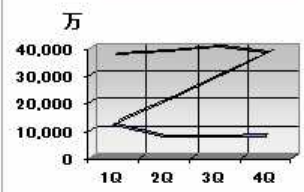
村田クリーニング の状況

2009 4月 4月 2009

日	月	火	水	木	金	土
29	30	31	1	2	3	4
5	6	7	8	9	10	11
12	13	14	15	16	17	18
19	20	21	22	23	24	25
26	27	28	29	30	1	2
3	4	5	6	7	8	9

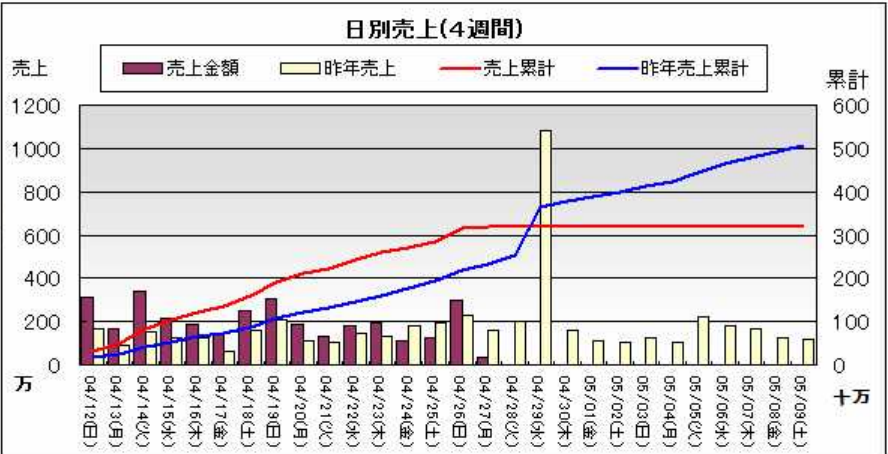
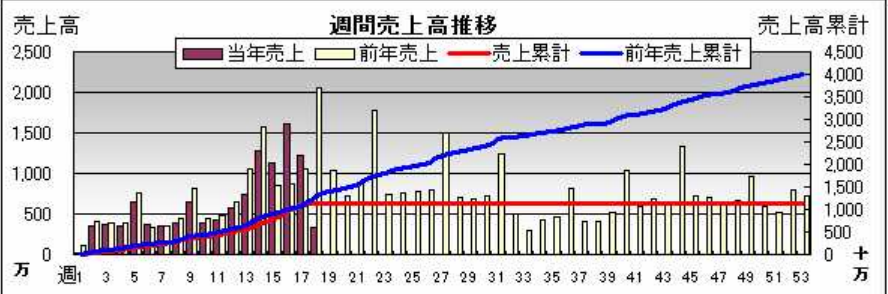


目標額: 50,680,000



- 村田クリーニング
- 第一工場
 - 第二工場
 - 第三工場
 - 直営
 - 取次
 - 外交
 - その他

- [日別売上状況を見る](#)
- [月別売上状況を見る](#)
- [会社損益を見る](#)
- [店舗損益を見る](#)
- [工場製造原価を見る](#)



週間・日別種グラフをクリックすると、数値データを見ることができます。

	本年度		昨年度		昨年対比	
	当日	月初累計	昨年同曜日	月初累計	累計差	累計比(%)
売上高	1,264,948	44,950,201	1,948,876	32,409,508	12,540,693	138.7%
点数	3,843	107,704	5,071	77,453	30,251	139.1%
1点単価	329	417	384	418	1	99.8%
客数	849	27,291	1,111	19,758	7,533	138.1%
1客単価	1,489	1,647	1,754	1,640	7	100.4%